

WISE ACADEMY | ויז אקדמי

# המדריך שלפני הכסף

שבעת הפרקים שכל מתחיל חייב להבין לפני שהוא מסכן שקל  
בשוק ההון או בקריפטו - מהמכללה שהכשירה יותר מ-7,000  
בוגרים

## מה בפנים

01 איך השוק באמת עובד - ולמה המחיר זז

02 לקרוא גרף בחמש דקות - נרות, מגמות ורמות

03 הכסף החכם - מה המוסדות יודעים שהציבור לא

04 ניהול סיכונים - החוקים שמחזיקים סוחרים בחיים

05 הראש של הסוחר - הפסיכולוגיה שקובעת הכול

06 מסלול הקריירה - מאפס לסוחר, כולל בלי הון עצמי

07 הצעד הבא שלך - ואיך לא ליפול למוכרי חלומות

**לפני שמתחילים:** הספר הזה מלמד מקצוע - הוא לא ייעוץ השקעות ולא הבטחת רווח. מסחר כרוך בסיכון אמיתי להפסד, ורוב מי שמנסה בלי הכשרה ומשמעת מפסיד. אנחנו כותבים את זה בעמוד הראשון כי ככה אנחנו מלמדים: קודם אמת, אחר כך טכניקה.

# איך השוק באמת עובד


שוק ההון הוא מפגש בין קונים למוכרים, והמחיר הוא פשוט הנקודה שבה עסקה קורית. כשיש יותר רצון לקנות מאשר למכור - המחיר עולה עד שנמצאים מוכרים; כשההיצע גובר - המחיר יורד עד שנמצאים קונים. כל השאר - חדשות, דוחות, ריבית - משפיע על המחיר רק דרך המנגנון הזה.

## מי משחק בשוק

שני סוגי שחקנים: **הציבור** (סוחרים פרטיים כמונו) ו**המוסדות** - בנקים, קרנות וגופים שמזיזים מיליארדים. המוסדות לא יכולים ללחוץ "קנה" פעם אחת בלי להזיז את השוק נגד עצמם, ולכן הם בונים פוזיציות בהדרגה ובאזורים מתוכננים. העקבות שהם משאירים על הגרף הם הבסיס לשיטת המסחר שנלמד בפרק 3.

## לונג, שורט ומה שביניהם

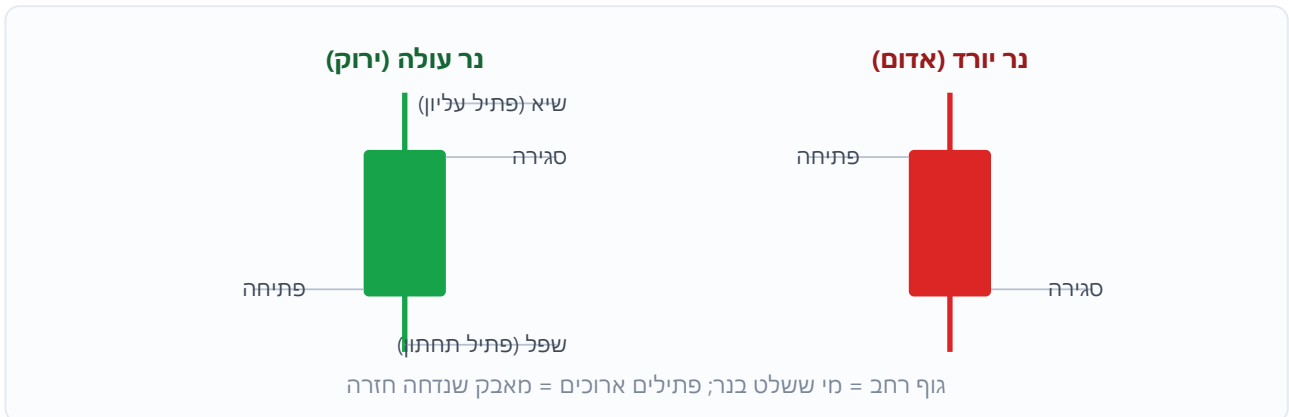
**לונג** = קנייה מתוך ציפייה לעלייה. **שורט** = מכירה של נכס שאול מתוך ציפייה לירידה - כלומר אפשר להרוויח גם בשוק יורד. ההבדל בין סוחר למהמר הוא לא הכיוון אלא התהליך: ניתוח, תוכנית וניהול סיכון.



**נקודה חשובה:** המחיר לא זז "סתם" ולא נגדך אישית. הוא נע לאן שיש נזילות - לאזורים שבהם מרוכזות פקודות. להבין את זה משנה את כל הדרך שבה מסתכלים על גרף.

# לקרוא גרף בחמש דקות

גרף נרות יפניים הוא שפת השוק. כל נר מספר סיפור של פרק זמן אחד: איפה המחיר נפתח, לאן טיפס, לאן צלל ואיפה נסגר. נר ירוק = סגירה מעל הפתיחה; אדום = מתחת.



## שלושת הדברים שמחפשים בגרף

- מגמה:** שיאים ושפלים עולים = מגמה עולה; יורדים = יורדת; בלי סדר = דשדוש. הכלל הראשון: לסחור עם המגמה, לא נגדה.
- רמות:** אזורים שהמחיר הגיב בהם שוב ושוב - תמיכה מתחת, התנגדות מעל. שם מרוכזות ההחלטות של השוק.
- ווליום:** נפח המסחר. מהלך עם ווליום גבוה הוא מהלך אמיתי; עלייה על ווליום דועך היא אזהרה.

## טווחי זמן

הגרף השבועי מספר את הסיפור הגדול, היומי את הכיוון, והשעתי את התזמון. מקצוענים מתחילים מהגבוה ויורדים לנמוך - לעולם לא להפך.

**תרגיל ראשון:** פתחו גרף יומי של ביטקוין או S&P 500 ב- TradingView (חינם), וסמנו: מה המגמה? איפה שלוש רמות ברורות? זה הבסיס לכל מה שיבוא.

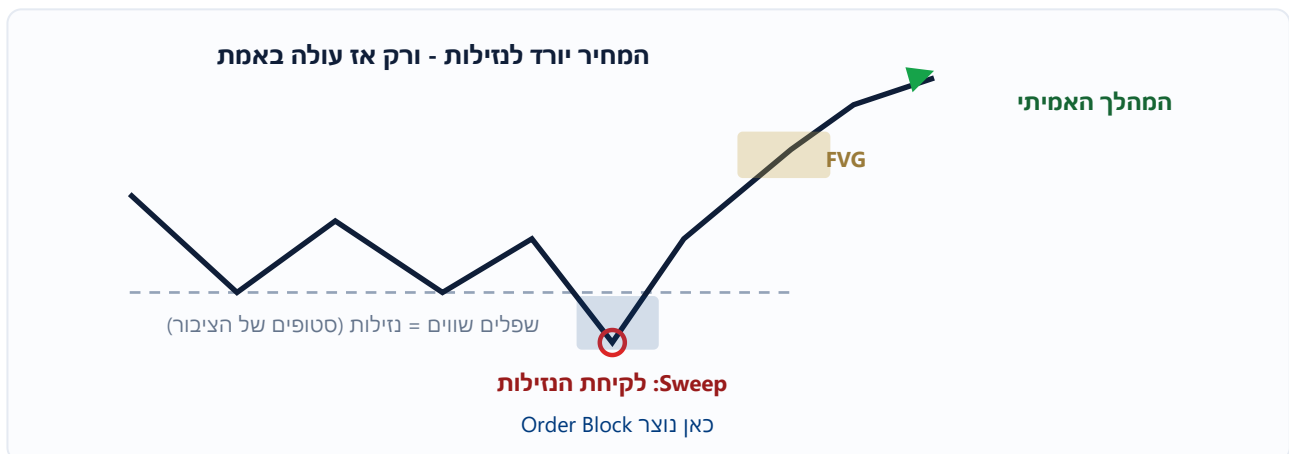
# הכסף החכם - מה שהמוסדות יודעים

רוב הציבור סוחר לפי אינדיקטורים שמתארים את העבר. שיטת ה-SMC (Smart Money Concepts), שהיא לב ההכשרה שלנו, שואלת שאלה אחרת: **איפה המוסדות פעלו, ולאן המחיר צריך להגיע כדי למלא את הפקודות שלהם?**

**נזילות:** ריכוזי פקודות - בעיקר סטופים של הציבור מתחת לשפלים ברורים. השוק נע אליהם כמו מגנט, "לוקח" אותם, ורק אז מתחיל המהלך האמיתי. זו הסיבה שהסטופ שלך "בדיוק" נלקח לפני שהמחיר הסתובב.

**Order Block:** הנר הנגדי האחרון לפני מהלך חד - האזור שבו מוסד בנה פוזיציה. כשהמחיר חוזר לשם, נותרות פקודות שמגיבות - נקודת כניסה מדויקת עם סטופ קצר.

**אימבאלנס (FVG):** תנועה מהירה מדי משאירה "פער" בלי מסחר דו-צדדי, והמחיר נוטה לחזור למלא אותו - מפת יעדים מוכנה מראש.



התרחיש הקלאסי: שפלים שווים, ירידה חדה שלוקחת את הסטופים, ומשם המהלך המוסדי כלפי מעלה

**זוה מתחבר לוויקוף:** עוד לפני מאה שנה מיפה ריצ'רד וויקוף את מחזור השוק - צבירה שקטה, עלייה, חלוקה לציבור, ירידה. SMC הוא הרזולוציה המודרנית של אותה תובנה. שתי השיטות מוסברות בהרחבה ובחינם במדריכים באתר שלנו.

חשוב לומר ביושר: אלה כלים הסתברותיים, לא נוסחת קסם. הם עובדים אצל מי שתרגל אותם מאות פעמים - ומפסידים כסף אצל מי שראה סרטון אחד ביוטיוב.

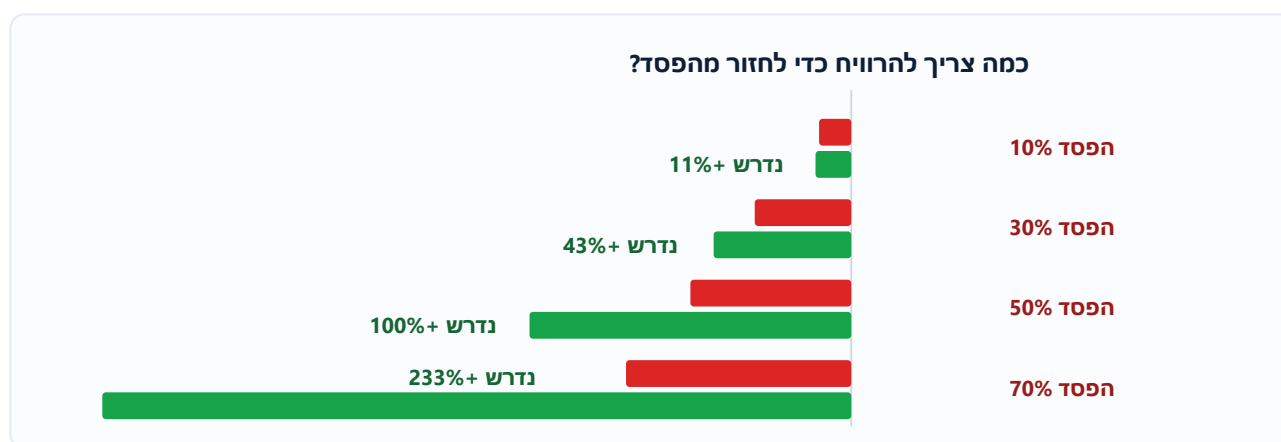
# ניהול סיכונים - החוקים שמחזיקים בחיים

זה הפרק הכי פחות מרגש בספר - והכי חשוב. ההבדל בין סוחר שמחזיק שנים לסוחר שנשרף בחודשיים הוא כמעט אף פעם לא הניתוח. זה ניהול הסיכון.

## ארבעת החוקים

- חוק ה-1-2%**: לעולם לא מסכנים יותר מ-1-2% מהחשבון בעסקה אחת. ככה גם רצף של חמישה הפסדים - שיקרה לכל סוחר - משאיר אתכם במשחק.
- סטופ לוס תמיד, ולפני הכניסה**: נקודת היציאה נקבעת כשאתם רגועים - לא כשהעסקה מדממת. עסקה בלי סטופ היא לא עסקה, היא תפילה.
- יחס סיכוי-סיכון של 1:2 לפחות**: מסכנים שקל כדי להרוויח שניים ומעלה. עם יחס כזה אפשר לטעות ברוב העסקאות ועדיין להיות רווחיים.
- הפסד יומי מקסימלי**: קובעים מראש כמה מותר להפסיד ביום - וכשמגיעים, סוגרים את המחשב. הנקמה בשוק היא הטעות היקרה ביותר שקיימת.

## המתמטיקה שאף אחד לא מראה



ההפסד גדל בקו ישר - אבל הדרך חזרה גדלה בטירוף. זו הסיבה שההגנה על הקרן קודמת לכל רווח

# הראש של הסוחר

אפשר לדעת את כל מה שבפרקים הקודמים ועדיין להפסיד - כי בין הידע לביצוע עומד המוח האנושי, והוא לא נבנה למסחר.



מחזור הרגשות של השוק: הרגש החזק ביותר מופיע תמיד בנקודה הגרועה ביותר לפעול לפיו

## ארבעת האויבים

**FOMO:** "כולם מרוויחים ואני בחוץ" - הדחף לקנות בשיא, בדיוק כשהמוסדות מוכרים. התרופה: אין עסקה אחרונה; השוק פתוח גם מחר.

**עסקת נקמה:** אחרי הפסד, הצורך "להחזיר" מיד - בפוזיציה כפולה ובלי תוכנית. התרופה: חוק ההפסד היומי מפרק 4, בלי חריגים.

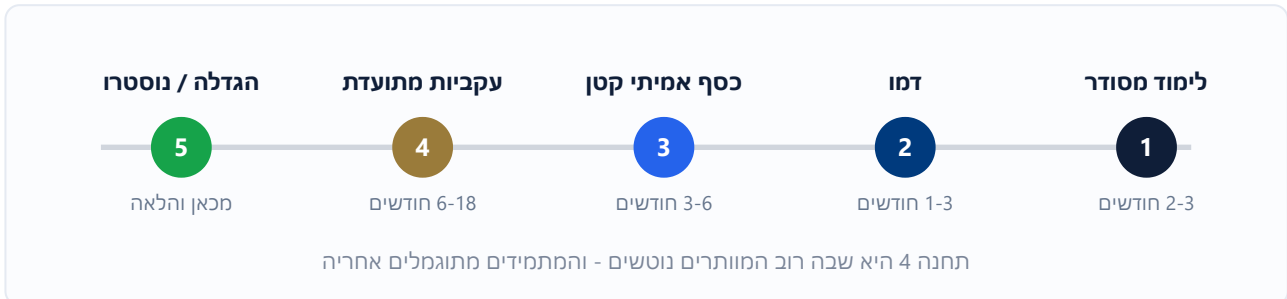
**הזת סטופים:** "עוד קצת וזה יסתובב" - הדרך שבה הפסד קטן ומתוכנן הופך לחור בחשבון. התרופה: הסטופ קדוש, נקודה.

**ביטחון יתר:** אחרי רצף רווחים מגיעה תחושת האל-טעות - והגדלת פוזיציות בדיוק לפני הנפילה. התרופה: גודל פוזיציה קבוע לפי החוקים, לא לפי מצב הרוח.

**הכלי שמנצח את כולן - יומן מסחר:** כל עסקה נרשמת: למה נכנסתי, איפה הסטופ, מה קרה, מה למדתי. אחרי חודש היומן מראה לכם את הדפוס האישי שלכם שחור על גבי לבן. באתר שלנו יש יומן מסחר דיגיטלי חינמי.

# מסלול הקריירה - מאפס לסוחר

איך הופכים את הידע למקצוע? חמש תחנות, בסדר קבוע, בלי לדלג:



1. **לימוד מסודר:** יסודות, ניתוח וניהול סיכונים במסגרת עם מרצים שסוחרים בפועל - לא אוסף סרטונים אקראי.
2. **דמו:** תרגול בכסף וירטואלי עד שהתהליך - ניתוח, כניסה, סטופ, תיעוד - הופך אוטומטי.
3. **כסף אמיתי קטן:** סכום שלא כואב להפסיד. הפסיכולוגיה משתנה לגמרי כשהכסף אמיתי.
4. **עקביות מתועדת:** יומן מסחר, תחקירים ושיפור הדרגתי לאורך חודשים.
5. **הגדלה:** הון עצמי שגדל בהדרגה, או המסלול שרוב המתחילים לא מכירים - **נוסטרו**.

## נוסטרו: לסחור בלי הון עצמי גדול

חברות נוסטרו (Apex, Topstep ואחרות) ממנות סוחרים: עוברים מבחן (אתגר) בעלות של 200-50 דולר, ומי שעומד בכללים סוחר על תיק של עשרות עד מאות אלפי דולרים - ומתחלק ברווחים, לרוב 70-90% לסוחר. המלכוד: רוב הנכשלים נופלים על כללי הדרודאון והמשמעת, לא על הניתוח.

**ציפיות אמיתיות:** אף שלב במסלול לא מבטיח פרנסה. מסחר הוא מקצוע ביצועי - כמו ספורט: ההכשרה נותנת את הכלים, והתוצאה נבנית מתרגול ומשמעת לאורך שנים.

# הצעד הבא שלך

## איך מזהים מוכרי חלומות (בכל מקום, כולל אצלנו)

- "רווח מובטח" / "תחזיר את ההשקעה תוך חודשיים" - אף אחד לא יכול להבטיח את זה. מי שמבטיח, משקר.
- "שיטה סודית שהבנקים מסתירים" - אין. יש שיטות עבודה שדורשות תרגול.
- לחץ מכירה: "רק היום", "נשארו 2 מקומות" - ידע אמיתי לא נמכר בלחץ.
- מרצה שלא סוחר בפועל - בקשו לראות ניתוח של השבוע האחרון, לא של 2021.

## מה לעשות עכשיו - בחינם

1. הקורס החינמי שלנו: 16 שיעורי וידאו מהיסודות ועד [wiseacademy.co.il/free-course](https://wiseacademy.co.il/free-course) - SMC
2. ספריית המדריכים: וויקוף, Order Blocks, נזילות, מיסוי קריפטו, ריבית דריבית ועוד עשרות - הכול פתוח באתר
3. הכלים: מחשבון ריבית דריבית, יומן מסחר ומילון 135 מונחים - [wiseacademy.co.il/tools](https://wiseacademy.co.il/tools)
4. תרגלו בדמו את מה שלמדתם כאן - לפני שקל אחד אמיתי

## ואם תרצו ללכת עד הסוף

ויז אקדמי היא מכללה למסחר והשקעות בפתח תקווה, פועלת מאז 2018 עם למעלה מ-7,000 בוגרים: הכשרה פרונטלית ב-12 מפגשים בקבוצות של עד 10, מסלול ליווי אישי 1 על 1, מרצים שכולם סוחרים פעילים, וקהילה שמלווה גם אחרי. שיחת ההתאמה חינמית וללא התחייבות - [wiseacademy.co.il](https://wiseacademy.co.il)

הספר הזה חינמי ומותר להעביר אותו הלאה כמו שהוא. אם הוא עזר לכם - שלחו אותו לחבר שמתעניין בשוק ההון.

גילוי נאות: התוכן לימודי בלבד ואינו ייעוץ השקעות, ייעוץ מס או המלצה לפעולה. מסחר והשקעות כרוכים בסיכון הפסד מלא. ויז אקדמי אינה מבטיחה רווחים לאף תלמיד.